

Q2 2026

¿CÓMO PUEDES AYUDAR A TUS EMPLEADOS A VOTAR?

MANUAL DEL EMPLEADOR



BUSINESSFORWARD
FOUNDATION



Los dueños de pequeños negocios tienen un papel muy importante en aumentar la participación en las elecciones de Noviembre 2026.

Si no actuamos, más de la mitad de los Americanos con edad para votar se quedarán en casa el día de las elecciones. Eso es porque uno de cada cuatro Americanos con edad para votar aún no se ha registrado, y decenas de millones de votantes registrados no saben dónde votar o cómo pedir una boleta. Con casi 30 millones de Americanos con edad para votar que se mudan cada año, hasta los votantes experimentados podrían necesitar su ayuda.

Esta guía tiene recomendaciones, mejores prácticas y recursos para dueños de negocios que quieran ayudar a sus empleados, colegas, clientes y consumidores a registrarse y votar. También incluimos links a muchas organizaciones que pueden ayudar.

Si necesitas apoyo extra, por favor contáctanos en info@businessfwd.org.

CUATRO COSAS QUE PUEDES HACER

1. AYUDAR A SUS EMPLEADOS A PREPARARSE PARA VOTAR.

2. DARLES TIEMPO PARA IR A VOTAR EL DÍA DE LAS ELECCIONES.

3. HABLAR SOBRE LAS POLÍTICAS QUE FOMENTAN EL VOTO Y HACERLO MAS FÁCIL.

4. DEFENDER A LOS VOTANTES CON MÁS RIESGO DE SER SILENCIADOS O REPRIMIDOS.

ES SU RESPONSABILIDAD HABLAR AL RESPECTO

Menos de
5 DE 10
consumidores confían en su Gobierno Estatal.

Menos de
4 DE 10
confían en los medios.

Incluso menos confían en el Gobierno Federal y las grandes empresas.

PERO MÁS DE 8 DE 10 AÚN CONFÍA EN LOS PEQUEÑOS NEGOCIOS.¹



¿PORQUÉ TUS EMPLEADOS Y CONSUMIDORES NECESITAN AYUDA?

1. EL REGISTRO NO ES AUTOMÁTICO.

Los votantes deben registrarse antes de la elección en la mayoría de los Estados (31 de los 50).²

2. LAS REGLAS PARA VOTAR SON COMPLICADAS.

Requisitos de identificación, plazos para registrarse, la votación anticipada y las reglas del voto ausente varían por Estado.


3. VOTAR TOMA TIEMPO.

Uno de cada cinco no votantes dice que los conflictos de horario con el trabajo o la escuela les impidieron votar.³

4. VOTAR REQUIERE INFORMACIÓN.

Entre los votantes jóvenes en particular, habrá quienes no están familiarizados con los temas de la campaña y no aprecian porque su voto es importante.

¿SABÍAS QUE..?



<50%

Menos de la mitad de los votantes elegibles lo hace en las elecciones intermedias?⁴

Los EEUU está en el lugar 31 de 50 en participación de sus votantes en países con democracias desarrolladas.⁵

PARA EMPEZAR...

1. AYUDA A TU EQUIPO A ENCONTRAR LO BÁSICO PARA EL REGISTRO, EDUCACIÓN: CUÁNDO, DÓNDE Y CÓMO VOTAR.



CHECK YOUR REGISTRATION→

Not sure if you're registered to vote? We'll help you check and register if you can.



REGISTER TO VOTE→

It takes less than 2 minutes to register.



VOTE BY MAIL→

Can't or don't want to vote in person on Election Day? Request an absentee ballot.



POLLING PLACE LOCATOR→

Need to find your polling place? View the list of state polling place websites.



THE 2020 CENSUS→

Your vote counts, and so do you. Fill out your 2020 census form today.

2. ENCUENTRE UN SOCIO QUE SE ADAPTE A LA CULTURA DE LA COMPAÑÍA Y AL PUNTO DE VISTA DE SUS EMPLEADOS.

#GO VOTE

Artistas se unen para hacer arte que anime a la gente a ir a votar #GoVote.

VOTOLATINO★

Fomentan que jóvenes votantes hispanos y latinos se registren para votar y que estén más interesados en la política.

RESPECT MY VOTE

Vinculan la cultura y la política para crear una campaña de movilización de votantes que sea más grande, más diversa y más poderosa.

HeadCount.ORG

Trabajan con músicos, compañías y promotores de conciertos.

IGNITE

POLITICAL POWER IN EVERY YOUNG WOMAN

Liderada por y para las mujeres de la Generación Z.

3. RECUERDA LO QUE PUEDES Y LO QUE NO PUEDES HACER.



SI PUEDES

FOMENTAR QUE TUS EMPLEADOS VOTEN



NO PUEDES

ALENTARLOS A QUE VOTEN POR UN CANDIDATO EN PARTICULAR.

ENFÓCATE EN LA OPCIÓN DE VOTACIÓN ANTICIPADA

Las filas son más cortas durante la votación anticipada que el día de las elecciones. También es más fácil para los trabajadores con niños pequeños, un segundo trabajo o quienes están estudiando. Pero, lo más probable es que sus empleados no sepan cuándo comienza la votación anticipada.

FECHAS CLAVE



#1

FECHA LÍMITE DE REGISTRO

ASEGURATE DE QUE TUS EMPLEADOS ESTEN REGISTRADOS.

REGISTRO ONLINE

REVISAR SU STATUS

REVISAR LA FECHA LIMITE DE REGISTRO EN TU ESTADO

#3

SOLICITUD DE VOTO AUSENTE

LAS FECHAS DE REGISTRO PARA VOTO AUSENTE Y LAS REGLAS VARIAN POR ESTADO Y CONDADO.

SOLICITA UNA BOLETA AQUI

REVISAS LAS OPCIONES EN TU ESTADO

* USPS RECOMIENDA ENVIAR TU BOLETA AL MENOS UNA SEMANA ANTES DE LA ELECCION

#2

VOTO ANTICIPADO

EL VOTO DE MANERA ANTICIPADA PUEDE EMPIEZA EL 18 DE SEPTIEMBRE.

REVISAS LAS OPCIONES DE TU ESTADO

#4

EL DÍA DE LA ELECCION

ASEGURATE DE QUE TUS EMPLEADOS ESTEN PREPARADOS PARA EL 3 DE NOVIEMBRE.

ENCUENTRA TU CASILLA

CONOCE LAS REGLAS DE TU ESTADO PARA IDENTIFICARTE

EMPIEZA HOY



HAZ CLICK AQUÍ PARA:

- REGISTRARTE
- REVISAR TU STATUS DE REGISTRO
- ENCONTRAR TU CASILLA Y HORARIOS
- ENCONTRAR INFO SOBRE ID DEL VOTANTE
- SOLICITAR UNA BOLETA DE VOTO AUSENTE
- ENCONTRAR INFORMACION SOBRE BOLETAS DE VOTO AUSENTE



HAZ CLICK PARA VER UN EJEMPLO DE E MAIL PARA ENVIAR A TUS EMPLEADOS

AYUDA A QUIENES MAS LO NECESITAN

Algunos votantes necesitan más ayuda que otros. Es fundamental estar atento a los votantes más jóvenes y las comunidades vulnerables.

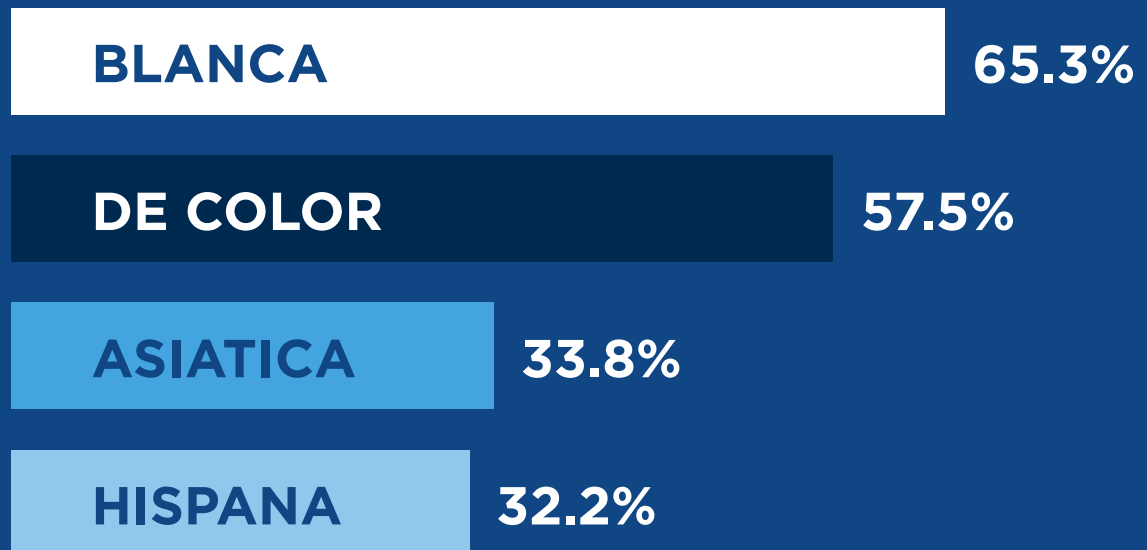
SOLO 1 CADA 2
JÓVENES VOTARON EN
LA ELECCIÓN DE 2024⁶



LAS MINORÍAS SON MAS PROPENSAS
A ENFRENTAR OBSTACULOS AL VOTAR



PORCENTAJE DE VOTACION POR RAZA⁷
(PROMEDIO DE VOTACION COMO % DEL TOTAL
DE LA POBLACION EN EDAD DE VOTAR 2000-2024)



Las tasas de votación juvenil para la Generación Z son más altas que las que tuvieron los Baby Boomers y la Generación X, pero la brecha racial en la votación crece en cada ciclo electoral.

Por ejemplo, los jóvenes votantes latinos experimentaron la mayor caída en las tasas de votación entre 2020 y 2024.⁸

EMPIEZA HOY



DA CLICK EN
LOS LOGOS

VOTOLATINO[★]

ROCK THE VOTE

Student PIRGs
New
oters
Project

THE NATIONAL
Coalition on Black
Civic Participation

nextgen
america >

DATOS IMPORTANTES SOBRE EL VOTO POR CORREO

30%
de los Americanos
votaron por correo

31%
votaron temprano en
las elecciones 2024.⁹

Las votaciones por correo siguen siendo populares. Incluso después de la Pandemia, cuando un récord del 43% de los Americanos votaron por correo en 2020.¹⁰

28 ESTADOS
ya impulsa el voto
por correo (sin pedir
un motivo).



El voto por correo hace más fácil votar a aquellos que presentan obstáculos el día de la Elección.

Ha gozado de apoyo bipartidario por años.¹¹

Los 8 Estados que permiten que todas las elecciones sean conducidas completamente por correo tienen

**MÁS
RENDIMIENTO
y
COSTOS MÁS
BAJOS.**¹²



Su experiencia demuestra que existe un mayor riesgo de error o fraude al votar en persona que por correo.¹³

Esto se debe a que los votantes a menudo se presentan en el lugar de votación equivocado, mientras que las boletas enviadas por correo se envían solo a quienes deben usarlas.



POR QUÉ EL RECLAMO DE FRAUDE EN VOTACIONES EN MASA SON INCORRECTOS

EL RECLAMO

Grupos externos reclaman que hasta un 5% de los votos emitidos son fraudulentos.¹⁴

De ser cierto, este nivel de fraude – el equivalente a 8 millones de votos en 2024 – podría cambiar el resultado de unas elecciones.



MEDIDAS DE PROTECCIÓN

Los estados exigen comprobante de residencia y ciudadanía al registrarse para votar.

Cada ciudad o condado produce sus propias boletas, con papel y materiales específicos, sobres de seguridad, sobres de devolución a prueba de manipulaciones y sellos de fecha y hora.¹⁵

Las boletas están numeradas y tienen código de barras, por lo que no se pueden contar dos veces.¹⁶

Si alguien vota por correo y luego vuelve a votar en persona el día de las elecciones, solo se contabiliza uno de esos votos.¹⁷

Esto hace prácticamente imposible fabricar una sola boleta falsa, y mucho menos millones de ellas.

RESULTADOS DE UNA AUDITORÍA EXHAUSTIVA EN ESTADOS CLAVE

La investigación más reciente y exhaustiva realizada por seis estados clave reportó 475 casos de posible fraude en las elecciones de 2020, de un total de 25 millones de votos.¹⁸

Esto representa un

0,0019%

DE POSIBLE FRAUDE ELECTORAL.

¿LA DIFERENCIA ENTRE LAS AFIRMACIONES DEL 5,0000% Y LA REALIDAD DEL 0,0019%?

5.0000%

VS.

0.0019%

= **2,600X**
DE DIFERENCIA

ESO ES COMO TRABAJAR

UN MINUTO


Y COBRAR AL CLIENTE

44 HORAS

“MILLIONS OF ILLEGALS” ARE NOT VOTING

AUDITORIAS EXTENSAS

In response to claims about “millions of illegals” voting, states investigated their voter rolls and recent elections.



RESULTADOS CONSISTENTES

GEORGIA

20 no-ciudadanos por sobre 8.2M votantes registrados = 0.00024%.¹⁹

Eso es **1 en 413,000**

MICHIGAN

15 no-ciudadanos por sobre 8.5M votantes registrados = 0.00018%.²⁰

Eso es **1 en 565,000**

UTAH

1 no-ciudadanos por sobre 2.0M votantes registrados = 0.00004%.²¹

Eso es **1 en 2,000,000**

INCLUSO EN TEXAS, HOGAR DE 2.1M INMIGRANTES INDOCUMENTADOS

Texas llevó a cabo la investigación más exhaustiva de Estados Unidos. Encontraron 581 personas que no eran ciudadanas estadounidenses de entre 18,6 millones de votantes registrados.²²

Eso es

1 EN 32,000

NO 1 en 20.



POCOS NO CIUDADANOS QUE TERMINAN REGISTRADOS INTENTAN VOTAR

La mayoría de los registros falsos se deben a errores en el DMV.²³

Estos no ciudadanos ni siquiera se dan cuenta de que han sido registrados por error.



EXIGIR QUE LOS VOTANTES LLEVEN UN PASAPORTE O UN CERTIFICADO DE NACIMIENTO A LAS URNAS IMPEDIRÁ QUE MILLONES DE CIUDADANOS PUEDAN VOTAR

Solo alrededor de la mitad de los estadounidenses tienen pasaporte, y obtenerlo es caro.²⁴

Uno de cada diez estadounidenses no tiene fácil acceso a su certificado de nacimiento.²⁵

Cuatro de cada cinco mujeres casadas han cambiado su nombre, lo que significa que, aunque lo tengan, su certificado de nacimiento no les servirá.²⁶

RECURSOS: INFORMATE Y PARTICIPA

REGISTRO PARA VOTAR



#VOTETOGETHER



I am a voter.

HeadCOUNT.ORG

VOTE.ORG

ELECTIONDAY.ORG

IGNITE

ROCK THE VOTE

TurboVote

THE VOTING INFORMATION PROJECT

LWV LEAGUE OF WOMEN VOTERS



INFORMACIÓN ACERCA DE LOS CANDIDATOS Y PROBLEMÁTICA ACTUAL

BallotReady

BALLOTPEDIA

CUÁNDO, DÓNDE Y COMO VOTAR

VOTE.ORG

GET TO THE POLLS

ACCESO A VOTANTES

Democracy is GOOD FOR BUSINESS

VoteSafe

FAIR ELECTIONS CENTER

FAIR FIGHT

ALL VOTING IS LOCAL

ACLU

WHEN WE ALL VOTE

VOTERS NOT POLITICIANS



DÍA DE LAS ELECCIONES 2026

EL DÍA DE LA ELECCIÓN EN ESTADOS UNIDOS ES EL PRÓXIMO 3 DE NOVIEMBRE, 2026.

Todos los empleados tienen tres horas de tiempo libre remunerado para ir a votar, los gerentes deberán facilitar y ajustar el horario.
Si se demora en las urnas debido a largas filas, notifique a su gerente y permanezca en la fila.

[HAGA CLICK AQUI PARA ENCONTRAR LA UBICACION DE SU CASILLA.](#)

Para aprender mas acerca de la próxima elección, revise la siguiente guía apartidista para votantes ballotpedia.org.


**¿TIENE PREGUNTAS SOBRE LAS VOTACIONES?
[ENCUENTRE MAS INFORMACION AQUI.](#)**

Sabemos que un cambio es imposible sin su participación, por lo que lo exhortamos a ir a votar para que voz sea escuchada.

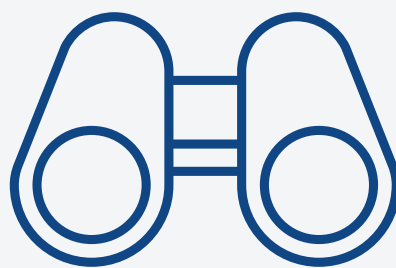


CRÉDITO ADICIONAL: CONVIÉRTETE EN FUNCIONARIO U OBSERVADOR DE CASILLA

¿ QUÉ SIGNIFICA SER UN FUNCIONARIO VS. OBSERVADOR DE CASILLA?



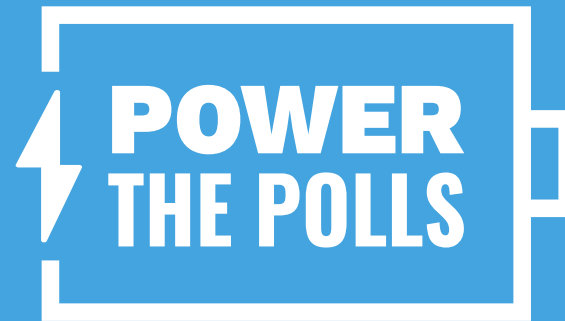
LOS FUNCIONARIOS DE CASILLA son capacitados por juntas electorales locales para identificar problemas y servir en los lugares de votación el día de las elecciones. Es un papel apartidista que simplemente funciona para garantizar un proceso electoral exitoso.



OBSERVADORES DE CASILLA son reclutados por partidos políticos para proteger a las personas que emiten su voto. Supervisan los incidentes de intimidación de votantes y trabajan con los votantes y los funcionarios electorales para resolver los problemas en las urnas.

CONVIÉRTETE EN UN FUNCIONARIO DE CASILLA

NACIONAL



HAZ CLICK
AQUI PARA
INCRIBIRTE



POWER THE POLLS

Estamos orgullosos de hacer equipo con Power The Polls, una nueva iniciativa de Work Elections, que se está asociando con empresas y coaliciones para promover el compromiso cívico y la contratación de trabajadores electorales.

HELP AMERICA VOTE

El 11 de agosto es el día Nacional para reclutar funcionarios de casilla. Haz click aqui para aprender mas acerca de trabajar una casilla de tu ciudad.

POLL WORKERS GET:

TRAINING

PAID*

SIGN UP NOW AT [POWERTHEPOLLS.ORG](https://www.powerthepolls.org)

* Depending on locale



AYUDA A TU PARTIDO EN LA CASILLA



OBSERVADORES DE CASILLA

CALIFICACIONES

Consulta con el liderazgo del partido en su condado para tener la oportunidad de convertirse en un observador electoral.

REFERENCIAS

1. “Communicating in Chaos: The 2025 Playbook,” p.9. Global Strategy Group. April 30, 2025. <https://globalstrategygroup.com/wp-content/uploads/2025/05/GSG-Communicating-in-Chaos-2025-1.pdf>.
2. “Same-Day Voter Registration.” National Conference of State Legislatures. Accessed April 20, 2026. <https://www.ncsl.org/elections-and-campaigns/same-day-voter-registration/>.
3. Voting and Registration in the Election of November 2024: Reasons for Not Voting (Table 10). US Census Bureau. April 2025. <https://www.census.gov/data/tables/time-series/demo/voting-and-registration/p20-587.html>.
4. “National Turnout Rates” (1789-Present). U.S. Elections Project. Accessed April 20, 2026. <https://www.electproject.org/national-1789-present>.
5. “Turnout in U.S. has soared in recent elections, but still trails that of many other countries.” Pew Research Center. November 1, 2022. <https://www.pewresearch.org/short-reads/2022/11/01/turnout-in-u-s-has-soared-in-recent-elections-but-by-some-measures-still-trails-that-of-many-other-countries/>.
6. Voting and Registration in the Election of November 2024: Reported Voting and Registration by Sex and Age (Table 1). US Census Bureau. April 2025. <https://www.census.gov/data/tables/time-series/demo/voting-and-registration/p20-587.html>.
7. “Historical Reported Voting Rates.” United States Census Bureau. Table A-1. Accessed April 20, 2024. <https://www.census.gov/data/tables/time-series/demo/voting-and-registration/voting-historical-time-series.html>.
8. “Dispelling Myths about Youth Voting.” Center for Information & Research on Civic Learning and Engagement, Tufts University. Accessed April 20, 2026. <https://circle.tufts.edu/understanding-youth-civic-engagement/dispelling-myths-about-youth-voting>.

“New Data: Nearly Half of Youth Voted in 2024.” Alberto Medina & Katie Hilton, Center for Information & Research on Civic Learning and Engagement, Tufts University. April 4, 2025. <https://circle.tufts.edu/latest-research/new-data-nearly-half-youth-voted-2024>.

“Growing Racial Disparities in Voter Turnout, 2008–2022.” Kevin Morris & Coryn Grange, Brennan Center. March 2, 2024. <https://www.brennancenter.org/our-work/research-reports/growing-racial-disparities-voter-turnout-2008-2022>.
9. Table 14 Method of Voting, By Selected Characteristics: November 2024; <https://www.census.gov/data/tables/time-series/demo/voting-and-registration/p20-587.html>.
10. “What Methods Did People Use to Vote in 2020?” U.S. Census Bureau. April 2021. <https://www.census.gov/library/stories/2021/04/what-methods-did-people-use-to-vote-in-2020-election.html>.

“States with ‘No Excuse’ Absentee Voting.” National Conference of State Legislatures. Table 1. Accessed April 20, 2026. <https://www.ncsl.org/elections-and-campaigns/table-1-states-with-no-excuse-absentee-voting>.

“States with ‘All Mail’ Elections.” National Conference of State Legislatures. Table 18. Accessed April 20, 2026. <https://www.ncsl.org/elections-and-campaigns/table-18-states-with-all-mail-elections>.
11. “Elections Performance Index.” MIT Election Data & Science Lab. Accessed April 20, 2026. <https://elections.mit.edu/#/data/rank>.
12. “States with ‘All Mail’ Elections.” National Conference of State Legislatures. Table 18. Accessed April 20, 2026. <https://www.ncsl.org/elections-and-campaigns/table-18-states-with-all-mail-elections>.
13. Orey, Rachel and Emma Jones. “Is Voting by Mail Safe and Reliable? We Asked State and Local Elections Officials.” Bipartisan Policy Center. June 12, 2020. <https://bipartisanpolicy.org/blog/is-voting-by-mail-safe-and-reliable-we-asked-state-and-local-elections-officials/>.
14. True The Vote. “What We’re Facing.” Accessed April 20, 2026. See archived page here: <https://web.archive.org/web/20201027012354/https://truethevote.org/>.
15. “Security Features of Voting by Absentee/Mailed Ballots,” Voting Outside the Polling Place: Absentee, All-Mail, and Other Voting at Home Options. National Conference of State Legislatures, last updated August 1, 2025. <https://www.ncsl.org/research/elections-and-campaigns/absentee-and-early-voting.aspx>.
16. Josh Lederman. “Guardrails line the journey in the life of a mail-in ballot.” NBC News. July 6, 2020. <https://www.nbcnews.com/politics/2020-election/guardrails-line-journey-life-mail-ballot-n1233032>.
17. “Is Voting Twice a Felony?” Nick Corasaniti & Stephanie Saul, The New York Times. September 9, 2020. <https://www.nytimes.com/article/voting-twice.html>.
18. Woodruff, Judy and Christina Cassidy, “Exhaustive fact check finds little evidence of voter fraud, but 2020’s ‘Big Lie’ lives on,” Dec 17, 2021. <https://www.pbs.org/newshour/show/exhaustive-fact-check-finds-little-evidence-of-voter-fraud-but-2020s-big-lie-lives-on>.
19. “Heritage Foundation Spreads Deceptive Videos About Noncitizen Voters.” Ken Bensinger & Richard Fausset, The New York Times. September 7, 2024. <https://www.nytimes.com/2024/09/07/us/politics/heritage-foundation-2024-campaign-immigration.html>.

“Georgia GOP secretary of state reports audit found 20 noncitizens registered to vote out of 8.2M.” Stanley Dunlap, Georgia Recorder. October 23, 2024. <https://georgiarecorder.com/briefs/georgia-gop-secretary-of-state-reports-audit-found-20-noncitizens-registered-to-vote-out-of-8-2m/>.
20. “Michigan finds 15 noncitizens may have voted in 2024 election amid citizenship verification debate.” Hayley Harding, VoteBeat Michigan. April 3, 2025. <https://www.votebeat.org/michigan/2025/04/03/15-noncitizen-voting-cases-benson-proof-of-citizenship/>.
21. Citizenship Review Process and Voter Audit. Office of the Lieutenant Governor for the State of Utah. January 22, 2026. <https://drive.google.com/file/d/1CNkU8qcrIQ-vYUaE4OyCBqydk5toZAR9/view>.
22. Governor Greg Abbott’s office claimed that 1 million ineligible voters were removed from Texas voter registration from 2021-2024 (including 6,500 alleged noncitizens, 6,000 with felony convictions and 457,000 decedents).

Independent investigations revealed that the Secretary of State only identified 581 as noncitizens. Of those, 33 cases were sent to the TX Attorney General’s office. Later, AG Ken Paxton launched a separate investigation into 100 suspected noncitizens who allegedly voted in 2020 and 2022.

“Governor Abbott Announces Over 1 Million Ineligible Voters Removed From Voter Rolls.” Office of the Texas Governor. August 26, 2024. <https://gov.texas.gov/news/post/governor-abbott-announces-over-1-million-ineligible-voters-removed-from-voter-rolls>.

“Gov. Greg Abbott boasted that Texas removed 6,500 noncitizens from its voter rolls. That number was likely inflated.” The Texas Tribune. October 15, 2024. <https://www.texastribune.org/2024/10/15/texas-noncitizen-voter-roll-removal-included-americans/>.

“Attorney General Ken Paxton Opens Investigations into 33 Noncitizens for Illegally Voting in the 2024 Election.” Office of the Texas Attorney General. June 17, 2025. <https://texasattorneygeneral.gov/news/releases/attorney-general-ken-paxton-opens-investigations-33-noncitizens-illegally-voting-2024-election>.
23. “Oregon Gov. calls for DMV to pause automatic voter registration as number of people mistakenly added to voter rolls grows.” Oregon Public Broadcasting. October 7, 2024. <https://www.opb.org/article/2024/10/07/oregon-dmv-department-motor-vehicles-voter-registration-voting-vote-elections/>.
24. Passport Statistics, U.S. State Department. Accessed April 5, 2026. <https://travel.state.gov/content/travel/en/about-us/reports-and-statistics.html>.
25. “Five Things to Know About the SAVE America Act.” Wren Orey, Bipartisan Policy Center. February 2, 2026. <https://bipartisanpolicy.org/article/five-things-to-know-about-the-save-act/>.
26. About 8 in 10 women in opposite-sex marriages say they took their husband’s last name. Luona Lin, Pew Research Center. September 7, 2023. <https://www.pewresearch.org/short-reads/2023/09/07/about-eight-in-ten-women-in-opposite-sex-marriages-say-they-took-their-husbands-last-name/>.

INFO@BUSINESSFWD.ORG

BUSINESSFWD.ORG

601 13TH ST NW
FLOOR 12
WASHINGTON, D.C. 20005

202.861.1270

 **BUSINESSFORWARD**
FOUNDATION